

Tabelle 1: Übersicht Anzahl PatientInnen und Kontakte für die letzten 4 Quartale

	Testabteilung		andere Abteilungen	
PatientInnen				
1. Quartal 2021	164		711	
Typ 1 Diabetes	31	18.9%	95	13.4%
Typ 2 Diabetes	110	67.1%	501	70.5%
anderer Diabetes	9	5.5%	46	6.5%
neuer Fall Gestations-Diabetes	14	8.5%	69	9.7%
4. Quartal 2020	158		584	
3. Quartal 2020	167		655	
2. Quartal 2020	112		517	
Kontakte				
1. Quartal 2021	223		956	
März	80	35.9%	354	37.0%
Februar	82	36.8%	320	33.5%
Jänner	61	27.4%	282	29.5%
4. Quartal 2020	217		820	
3. Quartal 2020	230		876	
2. Quartal 2020	147		673	

Tabelle 2: PatientInnen im 1. Quartal 2021: Gesamt (T1DM+T2DM+Andere+Gestation)

	Testabteilung		andere Abteilungen	
Geschlecht				
Frau	71	43.3%	341	48.0%
Mann	93	56.7%	370	52.0%
Summe	164	100.0%	711	100.0%
neudiagnostizierteR PatientIn	3	1.8%	24	3.4%
Migrationshintergrund				
nein	68	74.7%	269	76.4%
ja	23	25.3%	83	23.6%
Summe	91	100.0%	352	100.0%
ohne Angabe	73	44.5%	359	50.5%
PatientInnen mit				
zumind. 1 Hypoglykämie mit Fremdhilfe	0	0.0%	2	0.4%
PatientIn jemals				
an strukturierter Schulung teilgenommen	132	80.5%	565	79.5%
ohne Angabe	0	0.0%	0	0.0%
PatientInnen mit				
Augeninspektion	13	7.9%	51	7.2%
ohne Angabe	38	23.2%	182	25.6%
PatientInnen mit				
zumind. 1 Spätkomplikation	38	23.2%	158	22.2%
PatientInnen mit				
Fussinspektion	20	12.2%	69	9.7%
ohne Angabe	0	0.0%	0	0.0%
Spätkomplikationen (Mehrfachantworten)				
Nephropathie	15	9.1%	61	8.6%
Retinopathie	1	0.6%	18	2.5%
Neuropathie	6	3.7%	41	5.8%
Diabetischer Fuß	2	1.2%	11	1.5%
davon Amputation	0	0.0%	1	9.1%
Myokardinfarkt	16	9.8%	49	6.9%
Apoplexie	6	3.7%	21	3.0%
PAVK	3	1.8%	25	3.5%
Bypass, PTCA	10	6.1%	47	6.6%

Tabelle 3: Patienten im 1. Quartal 2021: T1DM

	Testabteilung		andere Abteilungen	
Quartal 1.2021: Werte vom zeitlich letztem Kontakt pro Abteilung und Quartal				
PatientInnen	9		352	
Kontakte	9		454	
Angaben beim letzten Kontakt im Quartal				
HbA1c				
-6.4%	2	22.2%	41	13.5%
6.5%+	7	77.8%	262	86.5%
Summe	9	100.0%	303	100.0%
ohne Angabe	0	0.0%	49	13.9%
Blutdruck				
normaler Blutdruck (syst. < 140 bzw. diast. < 90)	6	66.7%	99	65.6%
milder B-Hochdruck (140 <= syst. < 160 bzw. 90 <= diast. < 100)	2	22.2%	43	28.5%
mittelschwerer B-Hochdruck (160 <=syst. < 180 bzw. 100 <= diast. < 110)	1	11.1%	8	5.3%
schwerer B-Hochdruck (syst. >= 180 bzw. diast. >= 110)	0	0.0%	1	0.7%
Summe	9	100.0%	151	100.0%
ohne Angabe	0	0.0%	201	57.1%
BMI				
-24.9 Unter- und Normalgewicht	5	55.6%	166	50.8%
25-29.9 Übergewicht	3	33.3%	107	32.7%
30-34.9 Adipositas Grad I	1	11.1%	39	11.9%
35-39.9 Adipositas Grad II	0	0.0%	10	3.1%
40+ Adipositas Grad III	0	0.0%	5	1.5%
Summe	9	100.0%	327	100.0%
ohne Angabe	0	0.0%	25	7.1%
körperliche Aktivität: 2.5+ h/Woche	9	100.0%	218	61.9%

Auswertung 1. Quartal 2021: Diabetes mellitus Typ 1

Testabteilung

Abbildung 1: Anteil PatientInnen mit zumind. 1 Spätkomplikation: T1DM, 1. Quartal 2021

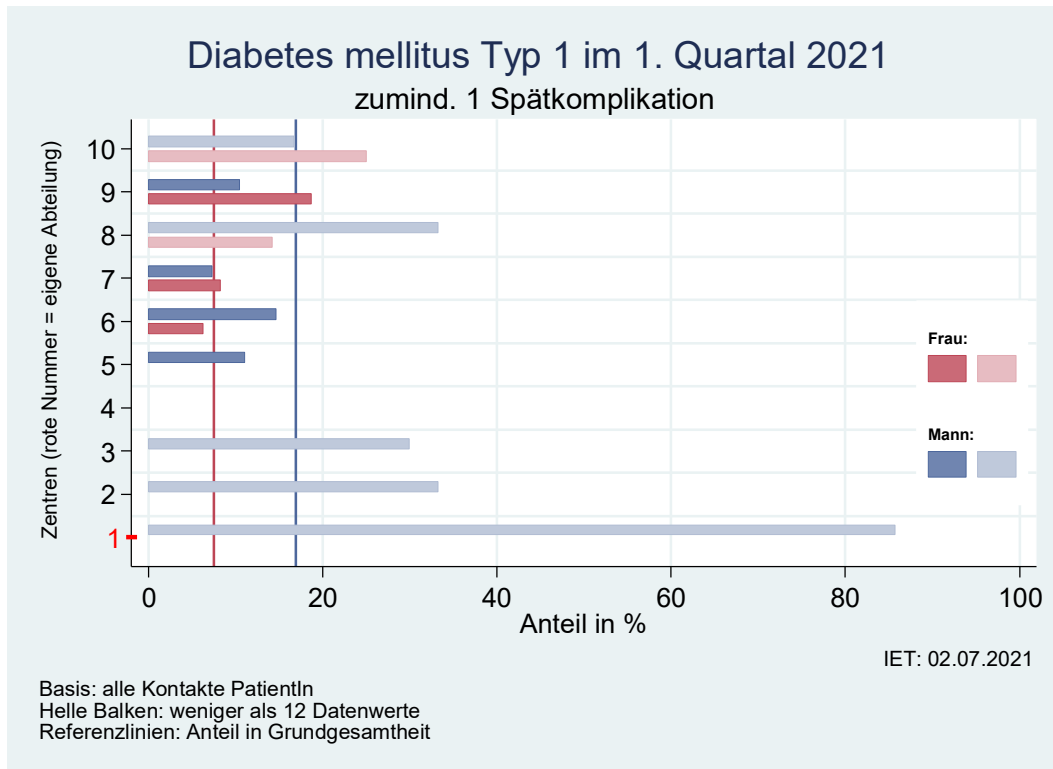
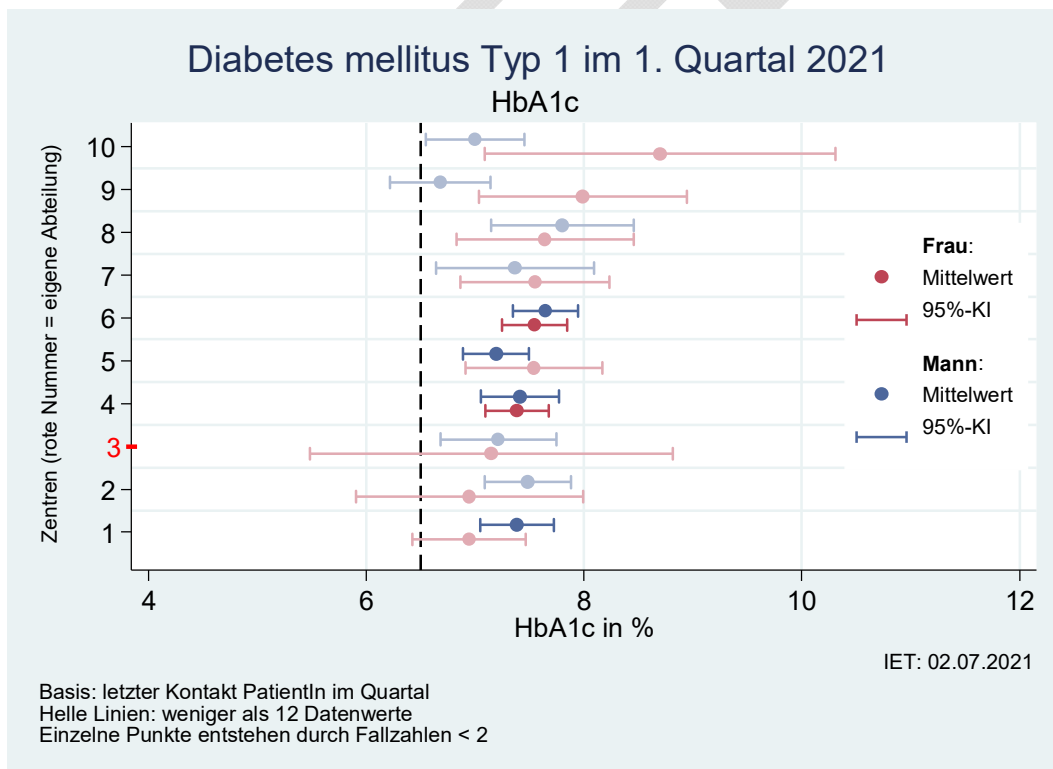


Abbildung 2: Mittelwert HbA1c: T1DM, 1. Quartal 2021



Auswertung 1. Quartal 2021: Diabetes mellitus Typ 1

Testabteilung

Abbildung 3: Anteil PatientInnen mit mäßigem und schwerem Bluthochdruck: T1DM, 1. Quartal 2021

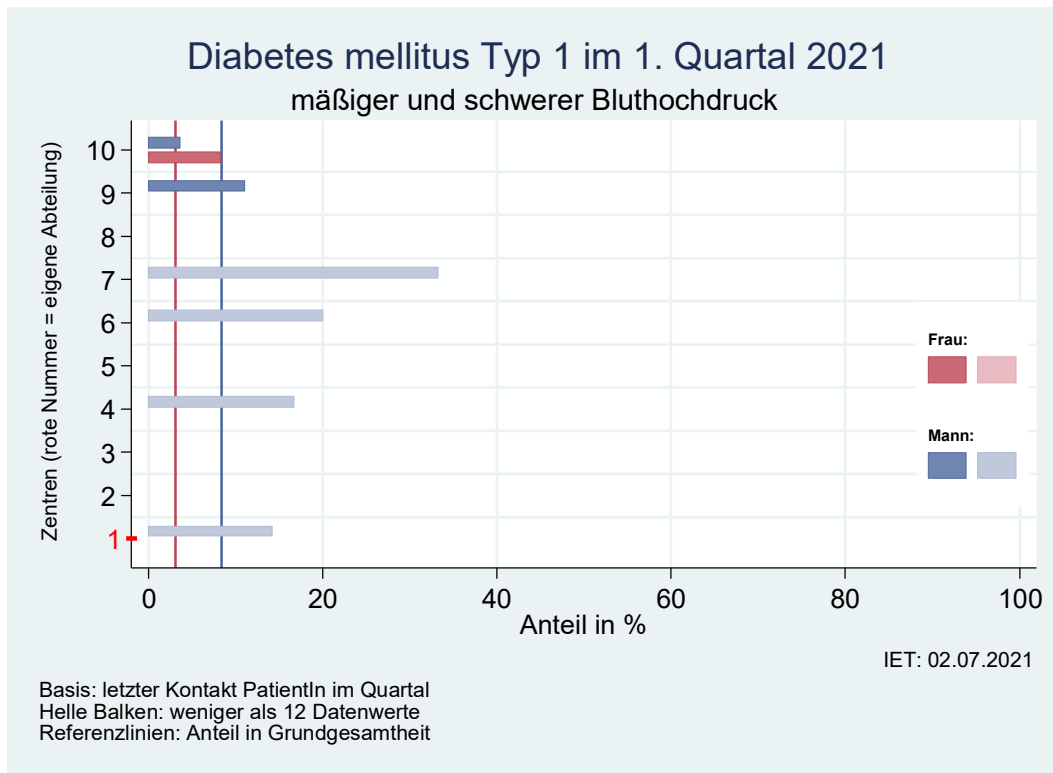


Abbildung 4: Anteil PatientInnen mit Adipositas: T1DM, 1. Quartal 2021

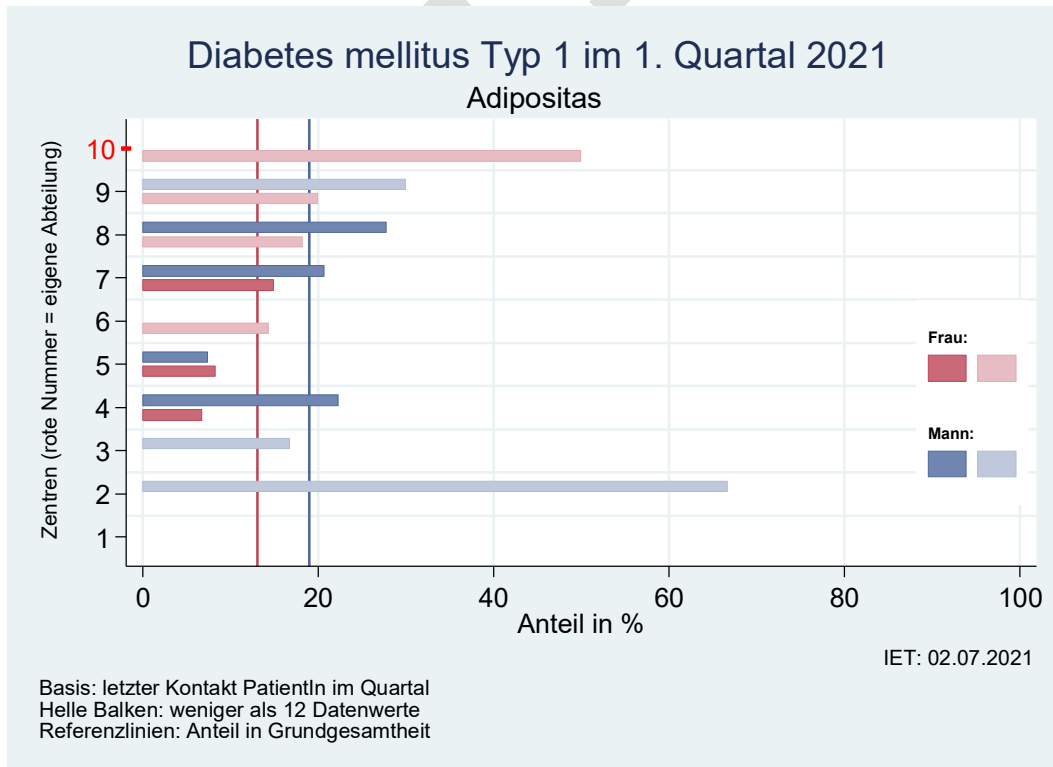


Abbildung 5: Anteil PatientInnen mit körperlicher Aktivität: T1DM, 1. Quartal 2021

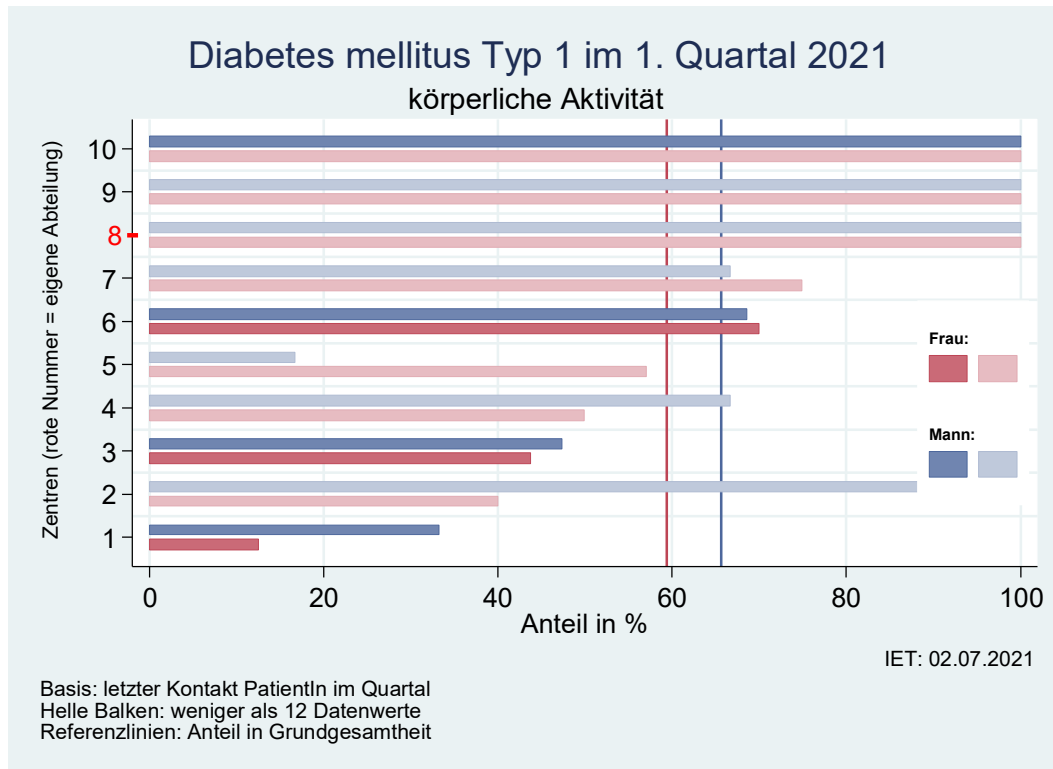


Tabelle 4: Hinweis zu fehlenden Parametern im aktuellen Quartal bei T1DM: von 9 gemeldeten Kontakten keine Angabe bei

	Testabteilung	andere Abteilungen
Geburtsdatum	0	0
Diagnosejahr	1	0
Schulung	0	0
Augeninspektion	0	128
Fußinspektion	0	0

Tabelle 5: Patienten im 1. Quartal 2021: T2DM

	Testabteilung		andere Abteilungen	
Quartal 1.2021: Werte vom zeitlich letztem Kontakt pro Abteilung und Quartal				
PatientInnen	72		1535	
Kontakte	73		1829	
Angaben beim letzten Kontakt im Quartal				
HbA1c				
-6.4%	21	29.2%	181	13.8%
6.5%+	51	70.8%	1131	86.2%
Summe	72	100.0%	1312	100.0%
ohne Angabe	0	0.0%	223	14.5%
Blutdruck				
normaler Blutdruck (syst. < 140 bzw. diast. < 90)	40	55.6%	307	54.7%
milder B-Hochdruck (140 <= syst. < 160 bzw. 90 <= diast. < 100)	23	31.9%	156	27.8%
mittelschwerer B-Hochdruck (160 <= syst. < 180 bzw. 100 <= diast. < 110)	6	8.3%	79	14.1%
schwerer B-Hochdruck (syst. >= 180 bzw. diast. >= 110)	3	4.2%	19	3.4%
Summe	72	100.0%	561	100.0%
ohne Angabe	0	0.0%	974	63.5%
BMI				
-24.9 Unter- und Normalgewicht	10	14.1%	250	17.8%
25-29.9 Übergewicht	31	43.7%	531	37.7%
30-34.9 Adipositas Grad I	22	31.0%	395	28.1%
35-39.9 Adipositas Grad II	5	7.0%	155	11.0%
40+ Adipositas Grad III	3	4.2%	77	5.5%
Summe	71	100.0%	1408	100.0%
ohne Angabe	1	1.4%	127	8.3%
körperliche Aktivität: 2.5+ h/Woche	66	91.7%	610	39.7%

Auswertung 1. Quartal 2021: Diabetes mellitus Typ 2

Testabteilung

Abbildung 6: Anteil PatientInnen mit zumind. 1 Spätkomplikation: T2DM 1. Quartal 2021

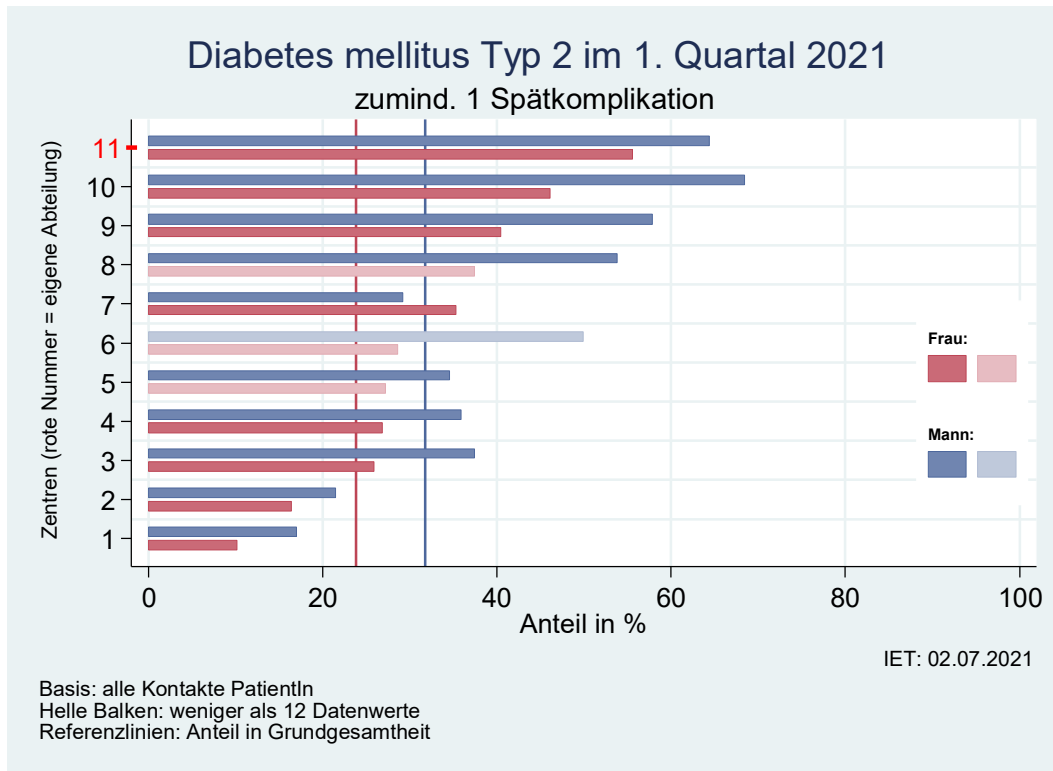
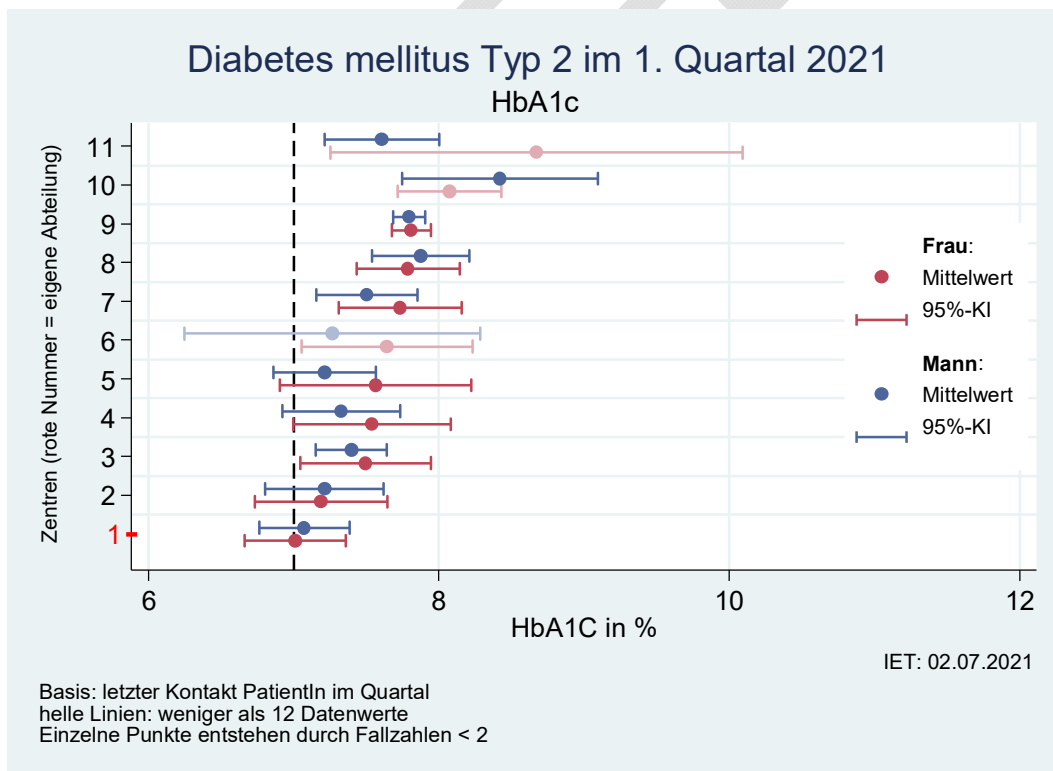


Abbildung 7: Mittelwert HbA1c: T2DM 1. Quartal 2021



Auswertung 1. Quartal 2021: Diabetes mellitus Typ 2
 Testabteilung

Abbildung 8: Anteil PatientInnen mit mäßigem und schwerem Bluthochdruck: T2DM 1. Quartal 2021

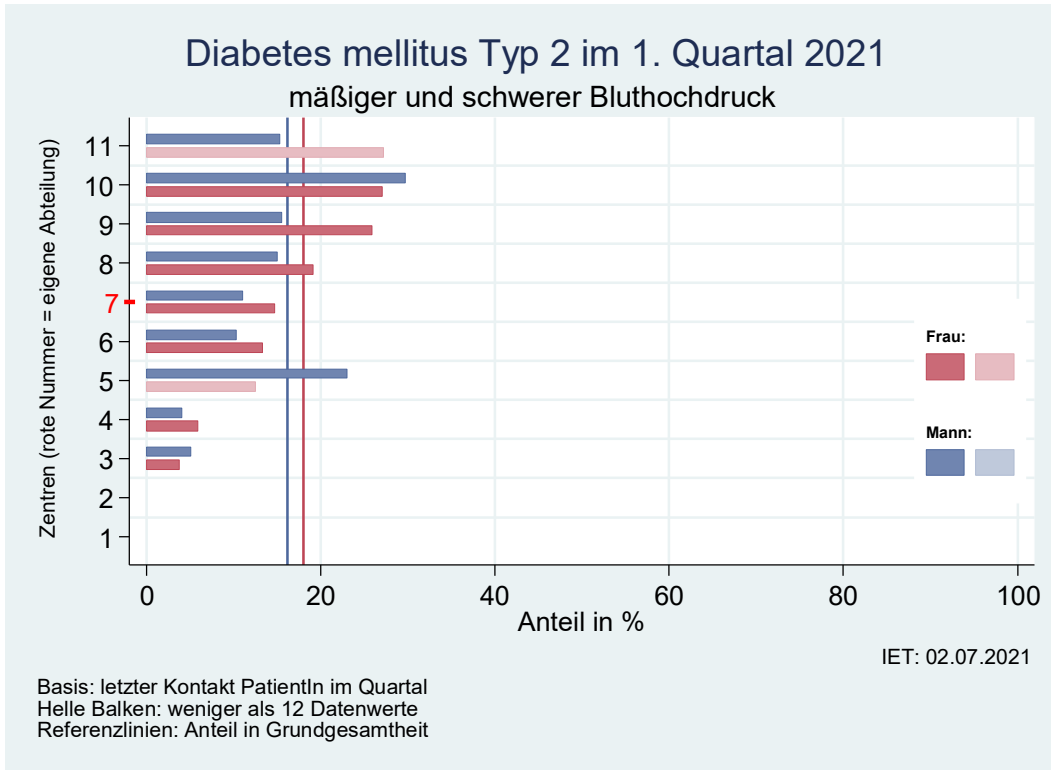
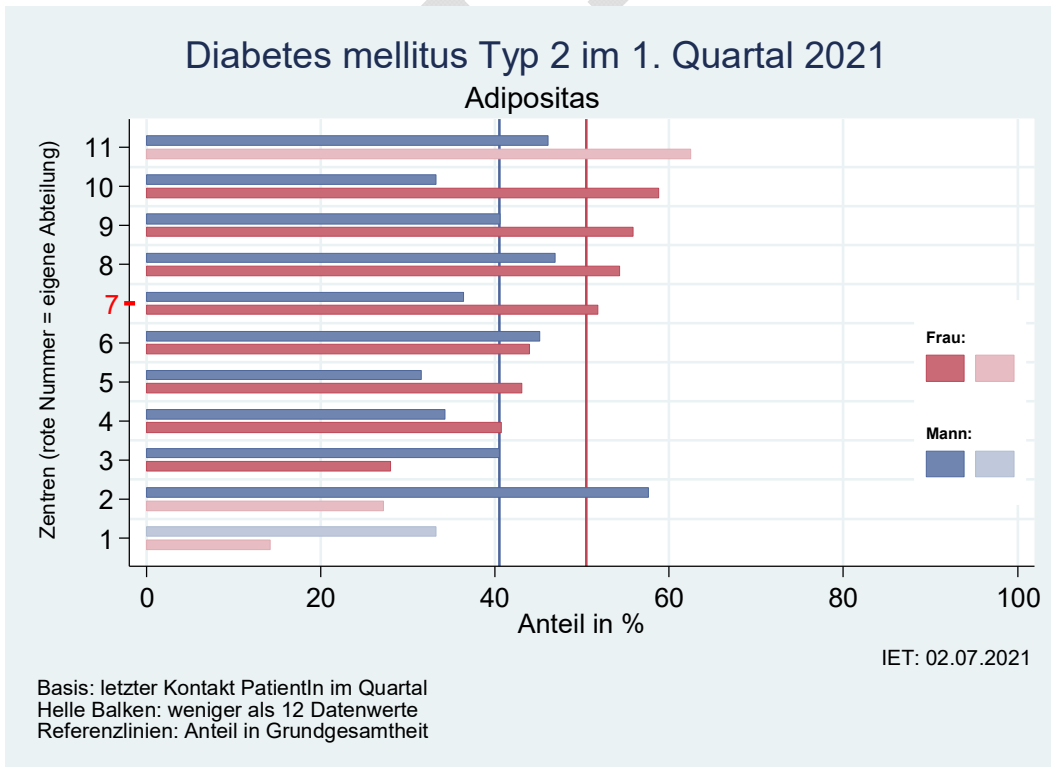


Abbildung 9: Anteil PatientInnen mit Adipositas: T2DM 1. Quartal 2021



Auswertung 1. Quartal 2021: Diabetes mellitus Typ 2

Testabteilung

Abbildung 10: Anteil PatientInnen mit körperlicher Aktivität: T2DM 1. Quartal 2021

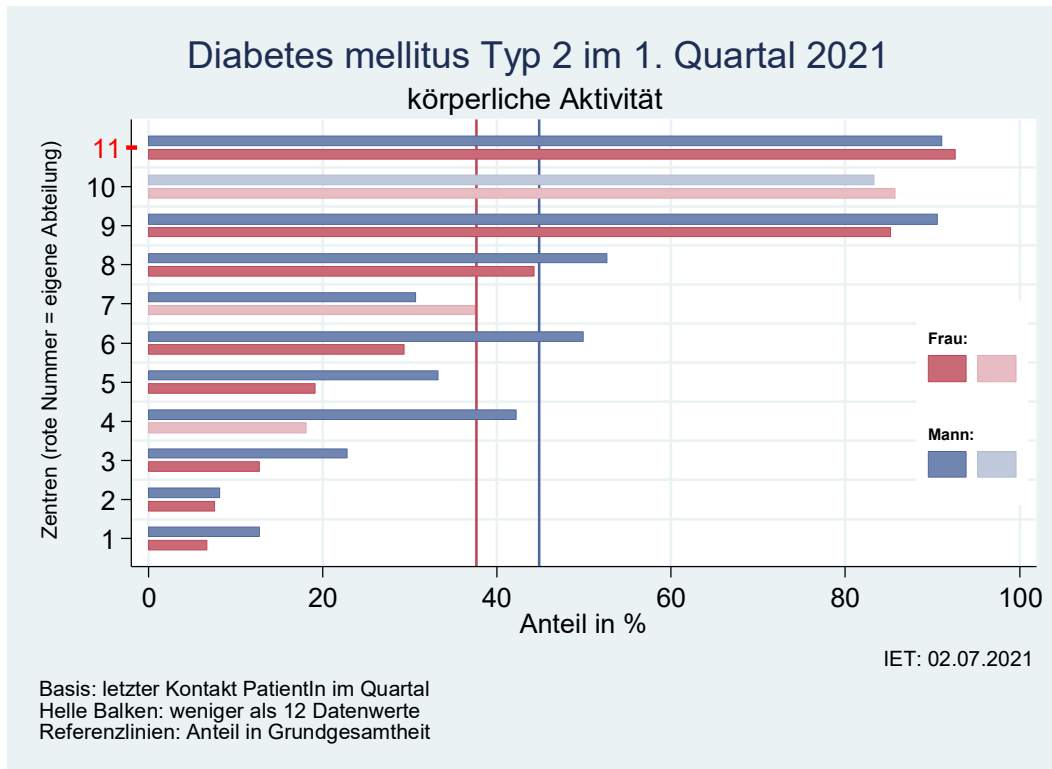


Tabelle 6: Hinweis zu fehlenden Parametern im aktuellen Quartal bei T2DM: von 73 gemeldeten Kontakten keine Angabe bei

	Testabteilung	andere Abteilungen
Geburtsdatum	0	0
Diagnosejahr	17	0
Schulung	0	0
Augeninspektion	0	424
Fußinspektion	0	1

Tabelle 1:	Übersicht Anzahl PatientInnen und Kontakte für die letzten 4 Quartale	1
Tabelle 2:	PatientInnen im 1. Quartal 2021: Gesamt (T1DM+T2DM+Andere+Gestation)	1
Tabelle 3:	Patienten im 1. Quartal 2021: T1DM	2
Tabelle 4:	Hinweis zu fehlenden Parametern im aktuellen Quartal bei T1DM: von 9 gemeldeten Kontakten keine Angabe bei	5
Tabelle 5:	Patienten im 1. Quartal 2021: T2DM	6
Tabelle 6:	Hinweis zu fehlenden Parametern im aktuellen Quartal bei T2DM: von 73 gemeldeten Kontakten keine Angabe bei	9

Abbildung 1:	Anteil PatientInnen mit zumind. 1 Spätkomplikation: T1DM, 1. Quartal 2021	3
Abbildung 2:	Mittelwert HbA1c: T1DM, 1. Quartal 2021	3
Abbildung 3:	Anteil PatientInnen mit mäßigem und schwerem Bluthochdruck: T1DM, 1. Quartal 2021	4
Abbildung 4:	Anteil PatientInnen mit Adipositas: T1DM, 1. Quartal 2021	4
Abbildung 5:	Anteil PatientInnen mit körperlicher Aktivität: T1DM, 1. Quartal 2021	5
Abbildung 6:	Anteil PatientInnen mit zumind. 1 Spätkomplikation: T2DM 1. Quartal 2021	7
Abbildung 7:	Mittelwert HbA1c: T2DM 1. Quartal 2021	7
Abbildung 8:	Anteil PatientInnen mit mäßigem und schwerem Bluthochdruck: T2DM 1. Quartal 2021	8
Abbildung 9:	Anteil PatientInnen mit Adipositas: T2DM 1. Quartal 2021	8
Abbildung 10:	Anteil PatientInnen mit körperlicher Aktivität: T2DM 1. Quartal 2021	9

TEST-DOKUMENT